

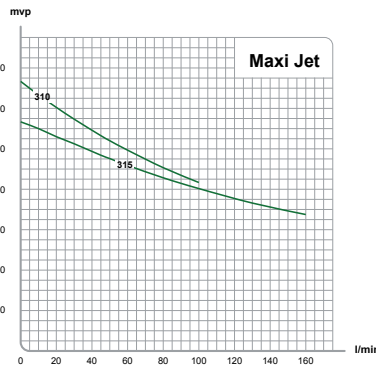
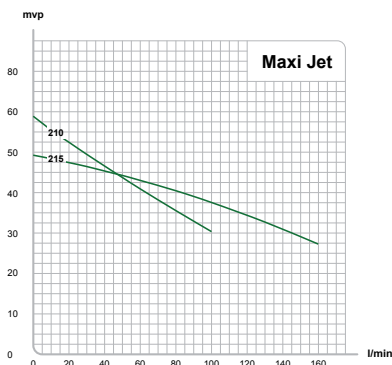
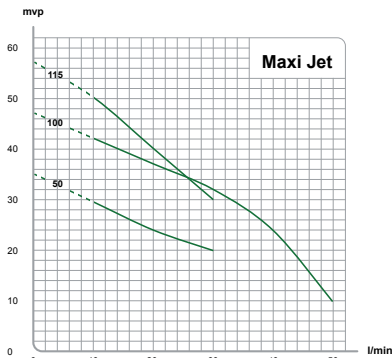
# Maxi Jet Pumppuautomaatti

## Tekninen erittely

Maxi Jet pumppuautomaatit ovat täydellisiä vesilaitoksia. Laaja kokovalikoima kattaa suurimmat käyttötarpeet. Pienimmät on tarkoitettu kesämökkeihin ja suurimmat sopivat suurtalouksiin, kuten karjatiloihin. Maxi Jet pumppuautomaatit asennetaan useimmiten imevänä pumpuna, kun vesilähteenä on avokaivo, järvi, joki tms.

Maxi Jet pumppuautomaatit on rakennettu kestävästä komponenteista, jotka sietävät jatkuvaa käyttöä. Ne soveltuvat erinomaisesti myös kastelukäyttöön. Pumppuautomaatti asennetaan kastelujärjestelmään kun halutaan laitoksen käynnistyvän automaattisesti.

Yksivaihepumput toimitetaan pistokkeella varustetulla liitäntäjohdolla, valmiina liitettäväksi maadoitettuun pistorasiaan.



### Tekniset tiedot

Malli	50M	100M	100T	210T	215T	310T	315T
Terässäiliö	8	20	60	100	200	100	200
Hmaks. mvp	40	50	50	60	50	72	60
Qmaks. l/min	40	50	50	100	160	100	160
Korkeus, mm	540	530	670	780	860	780	860
Pituus, mm	390	560	730	920	1140	920	1140
Leveys, mm	280	330	400	460	550	460	550
Paino, kg	18	26	34	54	75	54	75
Jännite, V	230	230	400	400	400	400	400
Vaiheisuus	1	1	3	3	3	3	3
, Virta A	2.9	4.7	2.2	3.6	3.9	4.7	4.6
, Teho W	600	1050	1050	2000	2000	2800	2800

### Tuoteseloste

#### Materiaalierittely

Pumpun pesä:	Valurauta
Moottorivaippa:	Alumiini
Akseli:	Ruostumaton teräs
Juoksuppyörä:	
Jet 50-200	Noryl
Jet 210-315	Messinki
Johtosiipi:	Noryl
Akselitiiviste:	Hiili / Keramiikka
O-renkaat:	Kumi (NBR)

#### Tekniset tiedot

Paineyhde:	R25 sk
Imuyhde:	
Jet 50-200	R25
Jet 210-315	R40
Kotelointi:	IP54
Eristysluokka:	F

### Yhteystiedot

E.M.S. Teknikka OY	Phu +358-19-36281
	Fax +358-19-343841
Sauvonrinne 19	ems@emspump.fi
08500 LOHJA	www.emspump.fi